



Manual Módulo Familias

bee readers

Índice

- ① ¿Qué es Beereaders? 3
- ② ¿Cómo ingresar a Beereaders Estudiantes? 5
- ③ ¿Cuáles son los pasos básicos para comenzar a usar Beereaders? 6
- ④ ¿Dónde puedo ver el progreso de mi hijo(a)? 8
- ⑤ 5 tips para apoyar a su hijo(a) 10

¿Qué es Beereaders?

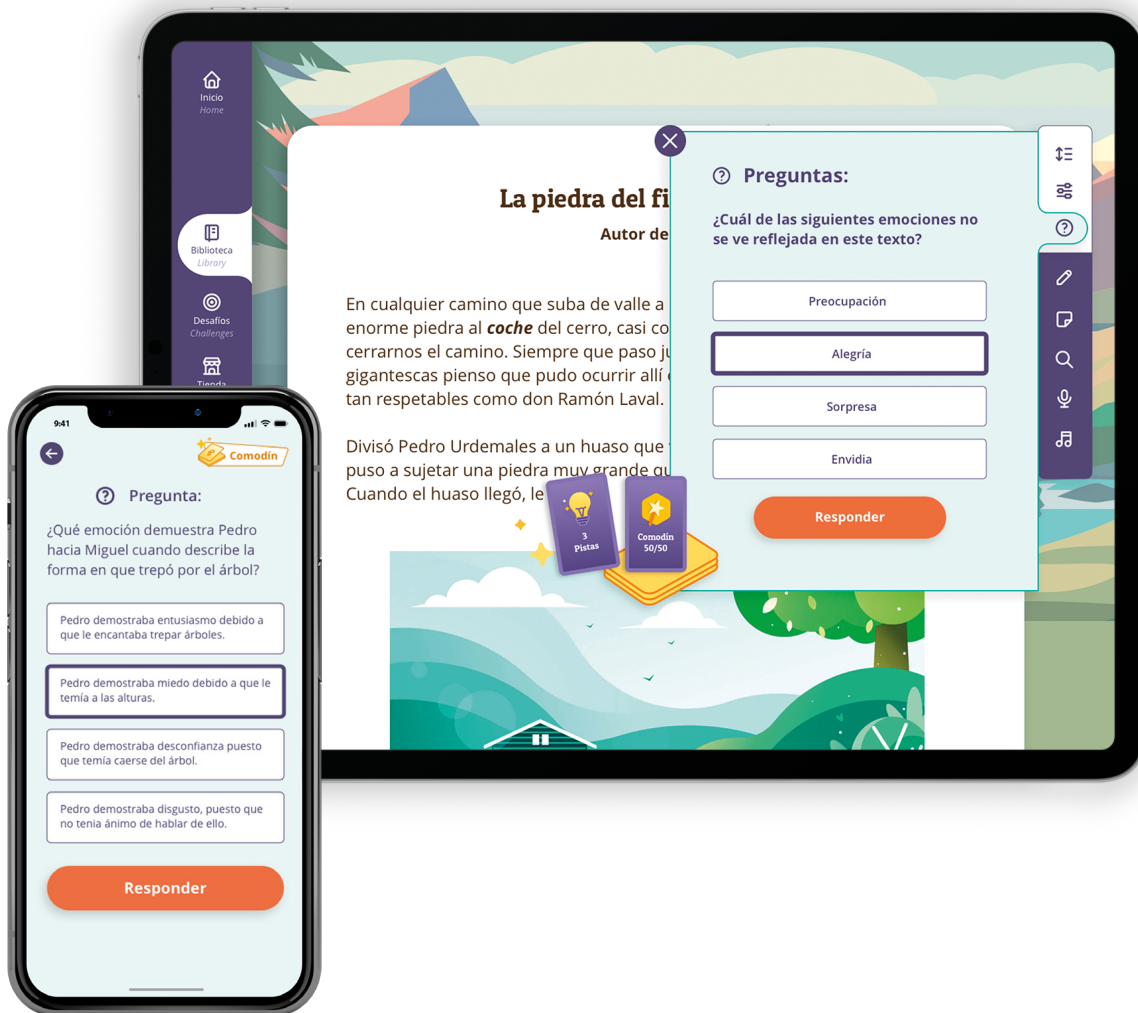
Beereaders es una plataforma digital para ejercitar y mejorar la comprensión lectora de los niños y niñas.

A través de cientos de libros, miles de textos breves y elementos de juego como avatares, fondos entretenidos y comodines, Beereaders estimula la motivación por la lectura y desarrolla el hábito lector.



Quando los estudiantes leen un libro o texto breve, Beereaders los pone a prueba haciéndoles preguntas para evaluar su comprensión lectora. Al responder de forma correcta, los niños y niñas ganan puntos de experiencia para subir de nivel y monedas Beecoins que pueden canjear por comodines y premios digitales.

Beereaders es una plataforma adaptativa, es decir, se adecúa al nivel y ritmo de aprendizaje de cada estudiante. Por ejemplo, si el estudiante responde preguntas de forma correcta reiteradamente, el nivel de dificultad irá en aumento. Por el contrario, si el estudiante no logra responder de forma correcta en varias ocasiones, el sistema hará preguntas un poco más sencillas hasta que logre superar ese nivel.



¿Cómo ingresar a Beereaders Estudiantes?

Desde su teléfono o tablet:

Descargue la aplicación gratuita Beereaders desde la tienda de aplicaciones de su teléfono o tableta. Puede ser **Google Play** o **App Store** dependiendo del sistema operativo de su dispositivo.



Disponible en
App Store



Disponible en
Google Play

Una vez que haya descargado e instalado la aplicación, inicie sesión con las credenciales (nombre de usuario y contraseña) que le entregó el colegio.

Desde una computadora:

Ingrese a **www.beereaders.com/login** e inicie sesión con las credenciales que le entregó el colegio.

Si tiene algún inconveniente, visite nuestro **Centro de ayuda** en **soporte.beereaders.com** o escaneando el siguiente código QR.

Nuestro equipo le ayudará con mucho gusto.



¿Cuáles son los pasos básicos para comenzar a usar Beereaders?

Una vez dentro de la plataforma, su hijo(a) debe realizar cuatro acciones:

1 Seleccionar el avatar que le parezca más atractivo.

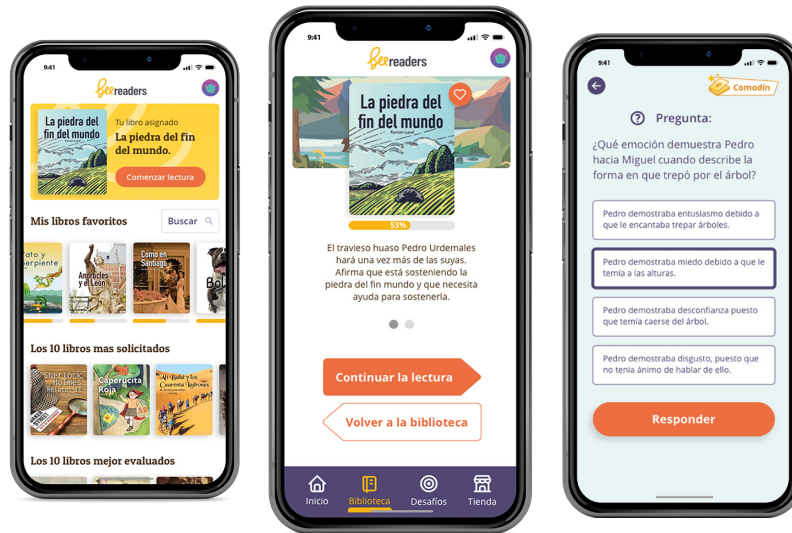
2 Seleccionar las categorías de libros que más disfruta leer.

3 Realizar una encuesta breve.

4 Realizar un diagnóstico inicial.

El diagnóstico inicial posicionará al estudiante en uno de los niveles de Beereaders. Es importante que los estudiantes hagan este diagnóstico para poder comenzar a utilizar la plataforma.

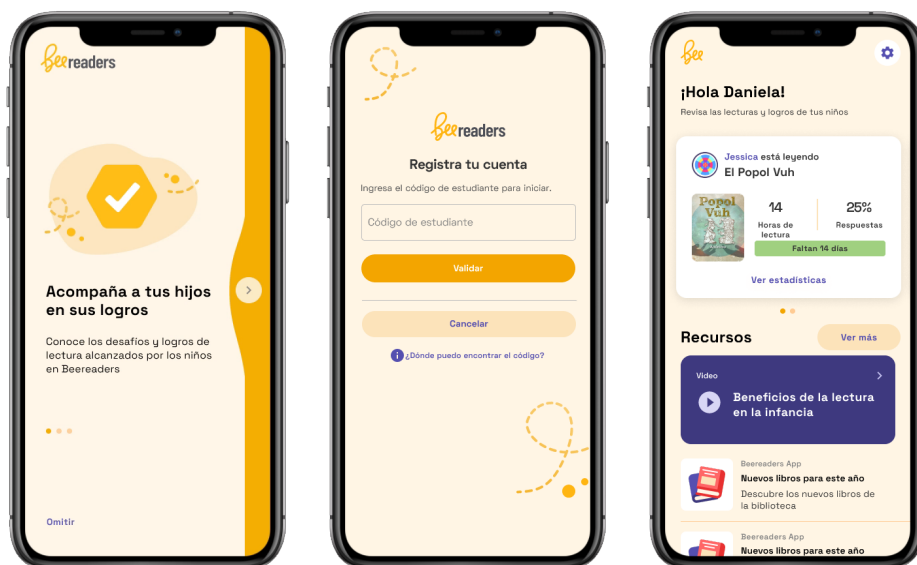
Cuando hayan completado los cuatro pasos anteriores, están listos para comenzar la aventura en alguna de las siguientes modalidades:



- 1 Libro asignado:** este es el texto que asigna la maestra o el profesor a todo el curso o salón y generalmente es parte de un plan lector que se desarrolla en el transcurso de un año escolar. Estos libros ayudan a su hijo(a) a familiarizarse con los clásicos de la literatura latinoamericana y son especialmente seleccionados por cada colegio.
- 2 Desafíos:** estos son textos breves de diversos temas que aparecen al azar según el nivel de comprensión lectora, grado y gustos de lecturas de su hijo(a). En esta sección su niño o niña puede ganar puntos de experiencia y monedas Beecoins que luego puede canjear por premios entretenidos. Estos textos, al ser más breves, fomentan el hábito lector y aumentan la motivación por la lectura.
- 3 Biblioteca:** Los y las lectoras más ávidas tienen su propio espacio en la biblioteca, donde podrán leer otros títulos que encuentren atractivos.

¿Dónde puedo ver el progreso de mi hijo(a)?

Para sumarlos a la experiencia Beereaders y fomentar la comprensión lectora en los niños y niñas, hemos creado la **App móvil Beereaders Familias**. Para acceder, sólo deben descargar la app **Beereaders Familias** desde **AppStore** o **Google Play**, crear una cuenta personal e ingresar el **“Código de estudiante”** que se encuentra dentro del perfil de su hijo(a).



Recuerde:

Si tiene algún inconveniente, visite nuestro **Centro de ayuda** en soporte.beereaders.com o escaneando el siguiente código QR. **Nuestro equipo le ayudará con mucho gusto.**



Beereaders Familias les permitirá:

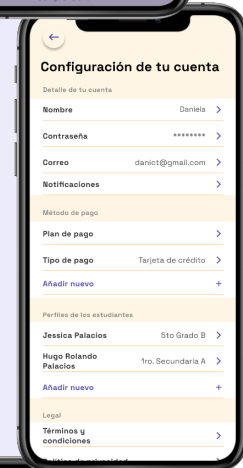
1

Conocer los desafíos y logros de lectura alcanzados por sus niños(as).



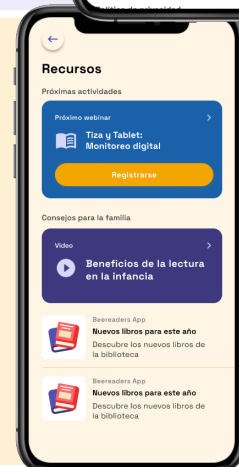
2

Gestionar la información personal, los perfiles de sus hijos(as), y otras configuraciones de forma fácil y rápida.



3

Aprender más sobre los beneficios de leer durante la infancia, gracias a la sección de apoyo.



5 tips para apoyar a su hijo(a)

1 Contar qué es Beereaders

Tener un propósito claro ayuda a dar sentido a nuestras acciones y decisiones. Cuénteles a su hijo(a) que Beereaders es una plataforma entretenida donde podrá ganar puntos y premios por leer desafíos. Comparta la experiencia con ellos y hagan los primeros desafíos juntos.

2 Hacer un horario

Conecte la práctica de la lectura en Beereaders con alguna rutina de su hijo(a). Por ejemplo, después de tomar desayuno, hacer desafíos por 15 minutos. Establezca un horario que sea visible y que indique cuántas veces a la semana debe practicar. Recomendamos un mínimo de 15 minutos todos los días.

3 Motivar

Si bien Beereaders es una plataforma entretenida, motive a su hijo(a) a “pensar antes de hacer clic”, ya que, de lo contrario, no estaría usando su tiempo de forma efectiva. Este momento de reflexión le ayudará a fortalecer sus habilidades de pensamiento crítico. MotíVELO a repasar el texto si es necesario hasta encontrar la respuesta.

4 Revisar el progreso de su estudiante

Revise la app móvil Beereaders Familias de manera regular para ver el avance de su hijo(a). Junto a las recomendaciones de los docentes, podrá ver si es necesario apoyarlo(a) más o si va en buen camino. El trabajo en equipo beneficia a todos.

5 Celebrar

Celebre el avance de su hijo(a). Por ejemplo, cuando haya alcanzado un cierto nivel, comparta este logro con el resto de la familia. ¿Preparar su comida favorita? ¿Por qué no? Celebrar los logros mantendrá motivado a su niño(a).



Manual Módulo
Familias



*bee*readers